



■ ОСНОВНІ ВЛАСТИВОСТІ

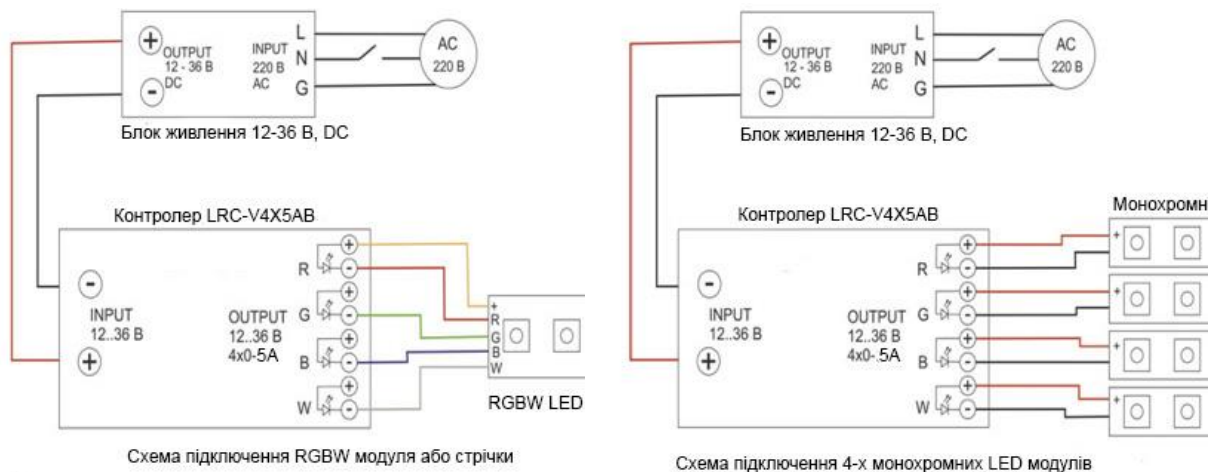
- 4 канали по 5 А
- вхід DC в межах 12..36В
- вихідна потужність від 60 до 180 Вт на 1 канал
- високий ККД до 98%
- споживана потужність < 4 Вт
- 4 канали регулювання
- ШІМ регулювання яскравості
- управління з мобільного додатку Android
- ступінь захисту корпусу IP20
- гарантійні зобов'язання виробника – 2 роки
- термін служби – 5 років

■ ЗАГАЛЬНА ІНФОРМАЦІЯ

Контролер LRC-V4X5AB забезпечує керування RGBW світлодіодними модулями по протоколу Bluetooth через мобільний додаток на пристрої під управлінням Android. Для керування RGBW світлодіодним модулем або стрічкою треба підключити до контролера блок живлення стабілізований по напрузі та потужністю не менше за споживану RGBW модулем. Після цього можна задавати будь-яку яскравість, будь-який колір, запускати послідовність змін кольорів, запам'ятовувати вибрані кольори.

■ ПІДКЛЮЧЕННЯ

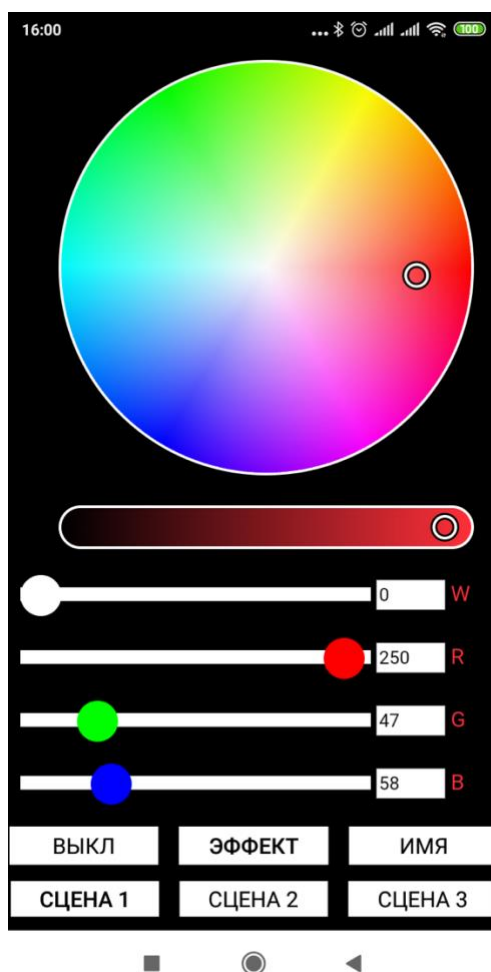



Перед підключенням переконайтесь, що вихідна напруга блока живлення відповідає напрузі живлення світлодіодного модуля або стрічки. Під'єднайте пристрої згідно нижченаведених схем, будьте уважні.



■ ІНСТРУКЦІЯ КОРИСТУВАЧА

Для управління контролером необхідний смартфон з ОС Android версії 5 і вище. Необхідно скачати в Play Market і встановити додаток LRC-BT-DIM для версій Android 5-7 або LRC-BT-8 для версій Android 8 і вище. Включаємо живлення світильника, запускаємо додаток і потрапляємо на сторінку сканування.

Через додаток ви можете знайти всі пристрої з інтерфейсом Bluetooth LE в радіусі дії. Наші пристрої мають початкове ім'я LRCDIM, яке можна змінити при подальшому налаштуванні. Кнопка SCAN дозволяє повторити пошук. Вибираємо наш контролер і потрапляємо на сторінку управління.





Кольорове колесо дозволяє візуально вибрати потрібний колір, регулятор під ним керує загальною яскравістю. Чотири регулятори нижче дозволяють точно встановити співвідношення кольорів світильника, в текстових віконцях відображається рівень кольору від 0 до 255 і можливо точно задати значення в текстовому режимі. Обраний колір миттєво передається на світильник.

- Кнопка ВКЛ/ВЫКЛ дозволяє програмно включити або вимкнути світло.
- Кнопка ЭФФЕКТ включає режим плавної зміни кольору світильника. Передача будь-якого кольору вимикає переливи.
- Кнопка ИМЯ дозволяє задати ім'я даного контролера. Спочатку всі пристрої мають однакову назву і різні MAC-адреси. Саме до унікальної MAC-адреси прив'язуються імена, що дозволяє розрізнити будь-яке число контролерів.
- Кнопки СЦЕНА дозволяють запам'ятати (довге натискання) потрібну комбінацію кольорів і в будь-який момент (коротке натискання) вивести її на світильник.

▪ **ГАБАРИТИ, ВАГА ТА УСТАНОВЧІ РЕКОМЕНДАЦІЇ**

Розміри - 23x45x140 мм.

Вага - 0,15 кг.

